

Мы очень надеемся, что, соблюдая эти несложные правила, ты будешь передвигаться в транспорте безопасно и сможешь показать хороший пример другим пассажирам.




Госавтоинспекция МВД России  
[www.gibdd.ru](http://www.gibdd.ru)



ФКУ «Дирекция по управлению федеральной целевой программой «Повышение безопасности дорожного движения в 2013-2020 годах»

[www.fcp-pbdd.ru](http://www.fcp-pbdd.ru)

α Универсальная Типография «Альфа Принт»



## Правила дорожного движения для юных пассажиров

### Дорогой друг!

Ты бываешь не только пешеходом, но и пассажиром.

Наверняка ты едешь в машине с родителями и на общественном транспорте.

Запомни несколько основных правил безопасного поведения.



1

### Общественный транспорт

#### Как ожидать?

Ожидать общественный транспорт нужно только на специально оборудованной остановке.



2

При ее отсутствии – только на тротуаре или обочине. Ни в коем случае не на проезжей части.

Подходить к двери автобуса, троллейбуса, трамвая или маршрутного такси только после полной остановки транспортного средства.

Подождать, когда выйдут все пассажиры, и тогда заходить в салон общественного транспорта.

Не стоит торопиться, чтобы попасть на уходящий автобус или троллейбус. За ним всегда придет следующий, который следует по тому же маршруту.


3

## Как ехать?

Если есть свободное место, сядь на него.

Если ты едешь в автобусе, где предусмотрен ремень безопасности, обязательно пристегни его и не отстегивай до конца поездки.

Если ты стоишь, то обязательно крепко держись за поручни.



4

## В общественном транспорте запрещается:

- держать в руках предметы, которые могут причинить вред тебе или окружающим при резком торможении транспортного средства;
- бегать по салону, шуметь;
- отвлекать водителя;
- открывать окна;
- прислоняться к дверям;
- мусорить.




5

## Как выходить?

Выходить только после полной остановки транспортного средства.

Не толкаться и не отодвигать других пассажиров.


Проходить спокойно, не задерживаться при выходе.



6

**Если нужно перейти на другую сторону дороги, то прежде всего необходимо:**

- дождаться, когда транспорт отъедет;
- найти место безопасного перехода (светофор, пешеходный переход);
- дойти до места безопасного перехода;
- убедиться в своей безопасности и перейти проезжую часть дороги.



7

Самое безопасное место – на заднем сиденье посередине либо за водителем. При этом детям до 12 лет обязательно использовать детское удерживающее устройство.

Не отвлекать водителя разговорами, даже если очень хочется что-то рассказать.

Если ехать далеко, то можно слушать негромкую музыку, тихо играть в игры, не мешающие водителю, наблюдать за дорожным движением.



9

## Личный автотранспорт

### Как ехать?

Перед началом движения необходимо:

- убедиться в исправности ремней безопасности и правильности установки детского удерживающего устройства (устройств);
- всем пассажирам и водителю пристегнуться.



8


### Как выходить-заходить?

Садиться в салон автомобиля нужно справа, со стороны тротуара.

Отстегивать ремень безопасности или ремни детского кресла только после полной остановки автомобиля.

Не выходить из салона автомобиля, пока это не разрешит сделать водитель.

Перед выходом убедиться, что при открывании двери никому не создается помех – ни пешеходам, ни стоящим рядом транспортным средствам.



10